

Enquête mobilité au Pays de Lorient Les déplacements en 2016

n°3 - la mobilité du week-end

Environnement

Habitat

Économie

Sites d'Activités

Emploi Formation

Déplacements

Tourisme

Population

Social



Contact : Jean-Christophe Dumons
02 97 12 06 64

Directeur de la publication : Philippe Leblanche

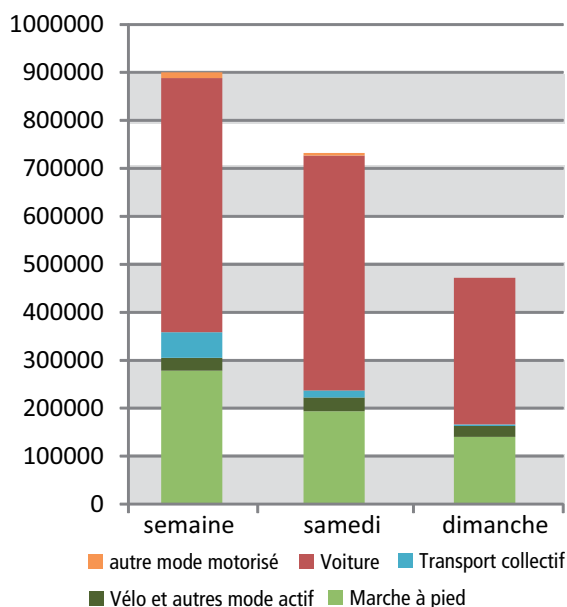
ISSN 2118 - 1632

Enquête mobilité 2016 – la mobilité du week-end

Alors que les enquêtes précédentes ne portaient que sur la mobilité des jours ouvrés (du lundi au vendredi), l'enquête 2016 apporte un éclairage sur les déplacements du week-end. En effet une partie des personnes interrogées l'ont été sur leurs déplacements effectués le samedi et le dimanche. En voici les résultats.

Une mobilité du weekend plus faible qu'en semaine mais fortement marquée par l'usage de l'automobile...

Comparaison des modes de déplacement selon le jour de la semaine (Pays de lorient)



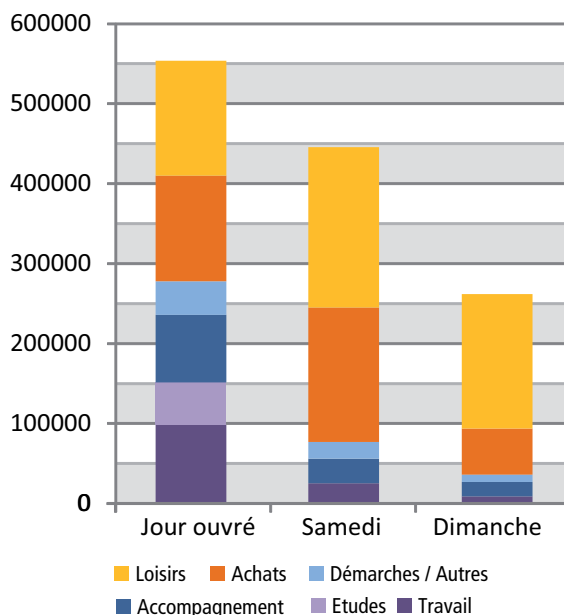
Source : AudéLor - Enquête mobilité 2016

Les volumes de déplacements les samedis et dimanches sont moins importants que les autres jours de la semaine. On enregistre 732 000 déplacements le samedi et 473 000 le dimanche alors qu'en semaine on atteint les 900 000. La mobilité du weekend est plus marquée par l'usage de l'automobile (67 % des déplacements le samedi et 65 % le dimanche contre 58 % en semaine). Quel que soit le jour de la semaine le volume

des déplacements à vélo est toujours supérieur à 20 000. Cela représente 3 % de l'ensemble des déplacements effectués les jours ouvrés, 4 % le samedi et 5 % le dimanche. Les déplacements réalisés à pied sont quant à eux en léger recul le week-end. Ils ne représentent que 26 % de l'ensemble des déplacements du samedi (194 000 déplacements) et 30 % de ceux du dimanche (140 500 déplacements) contre 31% en semaine.

... et ce en dépit de plus de déplacements liés aux loisirs

Comparaison des motifs¹ de déplacement selon le jour de la semaine (Pays de lorient)



Source : AudéLor - Enquête mobilité 2016

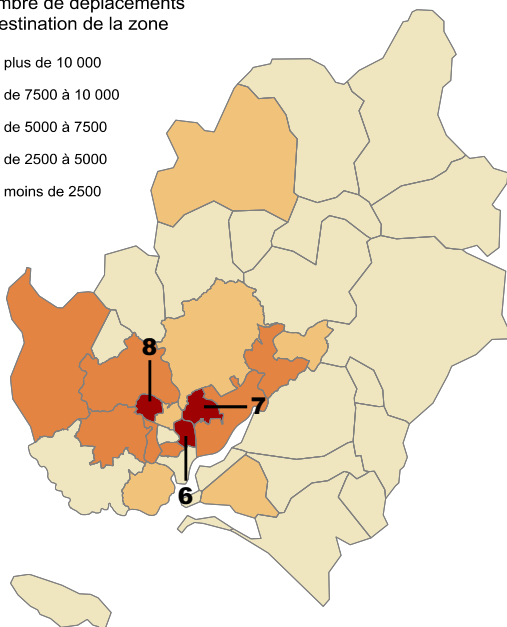
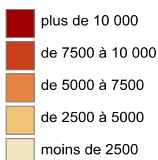
(1) : Hors retour au domicile

Logiquement le volume et la part des déplacements pour motifs loisirs augmente le week-end et surtout le dimanche. La part des déplacements liés aux études est nulle, celle pour le motif travail de 6% le samedi et 3 % le dimanche. L'ensemble des motifs dits contraints (travail, études, démarches, accompagnement) passe de 50 % en semaine à 17 % le samedi et 11 % le dimanche. Le jour de la semaine durant lequel les achats sont le plus représentés tant en part qu'en volume est le samedi avec plus de 168 000 déplacements.

Une plus forte concentration des déplacements liés aux achats

Les déplacements un jour ouvré pour le motif achats

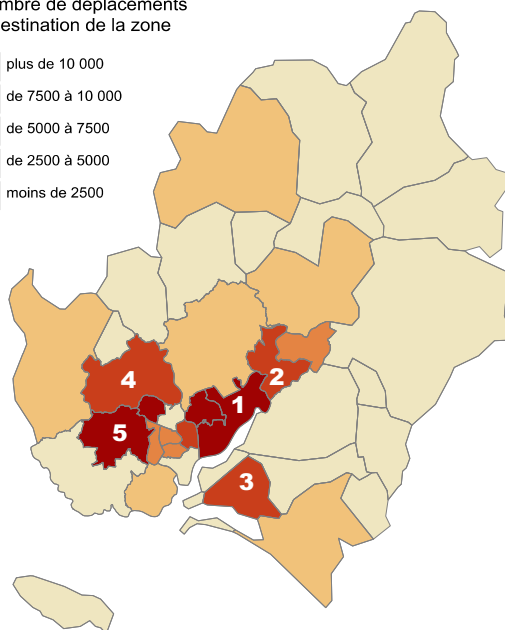
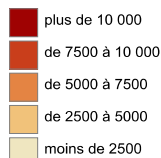
Nombre de déplacements à destination de la zone



Source : AudéLor - Enquête mobilité 2016

Les déplacements le samedi pour le motif achats

Nombre de déplacements à destination de la zone



Source : AudéLor - Enquête mobilité 2016

Les déplacements pour motif achat passent de 132 000 en semaine à 168 000 le samedi. Cette augmentation est due essentiellement aux 34 000 déplacements supplémentaires pour motif "achats en hypermarché et grands magasins" (sous motif achats). Sachant que l'usage de la voiture est fortement représenté pour ce type de déplacement, cela explique en partie l'augmentation de la part modale de l'automobile sur cette journée.

Si l'on compare la répartition spatiale des déplacements pour motif achats entre le samedi et un jour ouvré de semaine, on observe une plus forte concentration des déplacements à destination des secteurs équipés d'hypermarchés le samedi. Kerpont à Lanester **1**, la Gardeloupe à Hennebont **2** mais aussi Riantec **3**, Quéven **4** et Ploemeur Centre **5** génèrent entre 3000 et 5000 déplacements supplé-

mentaires à destination de leurs hypermarchés et grands magasins.

En semaine c'est le centre-ville de Lorient **6** qui constitue le premier générateur de flux vers des commerces (tous types confondus) suivi du centre-ville de Lanester **7**. Le samedi ils laissent leurs premières places aux secteurs de Lorient Nord **8** et Kerpont Lanester. Lorient Nord (Carrefour, Décathlon, etc.) totalise plus de 18 000 déplacements pour motif achat en centre commercial ou grand magasin. C'est plus de 11 000 déplacements supplémentaires par rapport à un jour ouvré de la semaine.

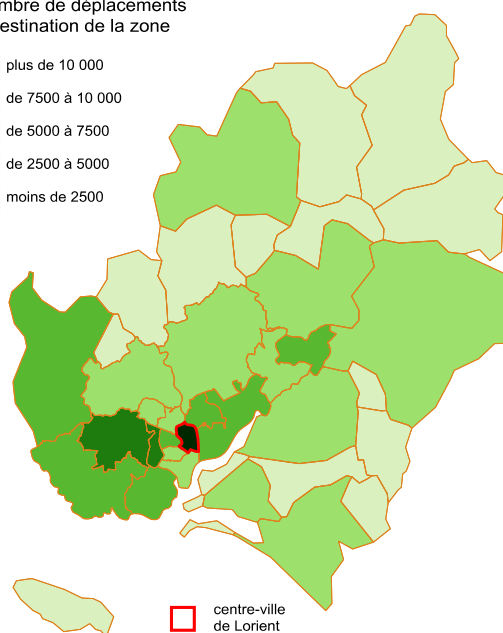

L'enquête mobilité a permis d'estimer entre 5000 et 6000 le nombre de déplacements générés par un marché tel que celui de Merville le samedi ou celui de Ploemeur de dimanche.



Les déplacements pour motifs loisirs : urbains le samedi, nature le dimanche

Les déplacements un jour ouvré pour le motif loisirs

Nombre de déplacements à destination de la zone



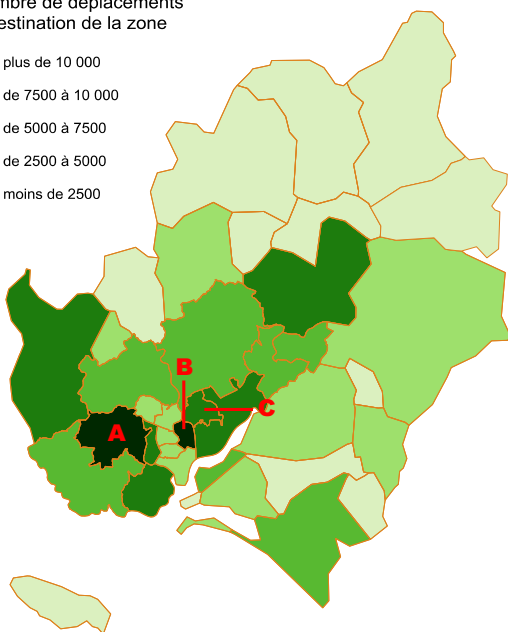

Source : AudéLor - Enquête mobilité 2016

La cartographie met en exergue une prédominance des loisirs urbains le samedi. En effet, les zones de loisirs correspondent aux principaux secteurs d'achats, de services et d'équipements (Ploemeur Centre **A**, Lorient centre **B**, Lanester **C**).

Les loisirs du dimanche vont être plus orientés vers les zones de natures comme les grandes forêts, le littoral (notamment celui de Larmor-Plage **D** et Ploemeur **E**). Le secteur de Lorient Ouest incluant le quartier du Ter **F**, point de départ de nombreux joggeurs du dimanche ressort également sur la cartographie.

Les déplacements le samedi pour le motif loisirs

Nombre de déplacements à destination de la zone



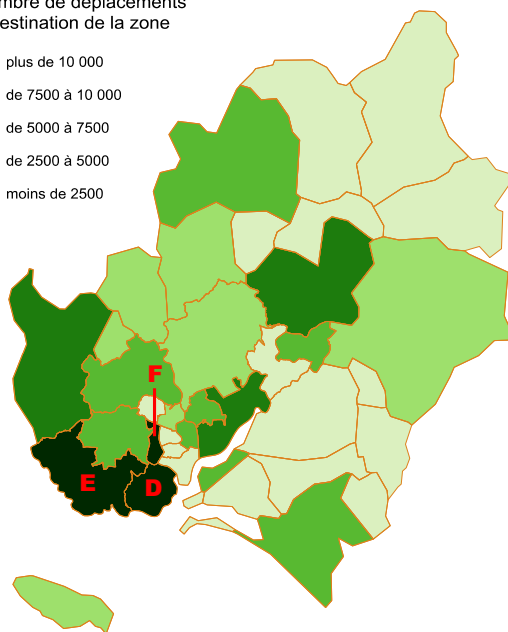

Source : AudéLor - Enquête mobilité 2016

Le centre-ville de Lorient : premier générateur de déplacements liés aux loisirs en semaine et le samedi

En semaine et le samedi, les loisirs sont très concentrés sur le centre-ville de Lorient. Cela s'explique par la densité d'équipements sportifs et culturels, de restaurants et autres lieux de vie. En semaine on y dénombre 19 300 déplacements liés aux loisirs dont 5800 pour le motif "restauration hors domicile" (sous motif des loisirs). Le samedi les chiffres sont quasi similaires avec 18 800 déplacements pour motif loisirs dont 5500 liés à la restauration hors domicile.

Les déplacements le dimanche pour le motif loisirs

Nombre de déplacements à destination de la zone



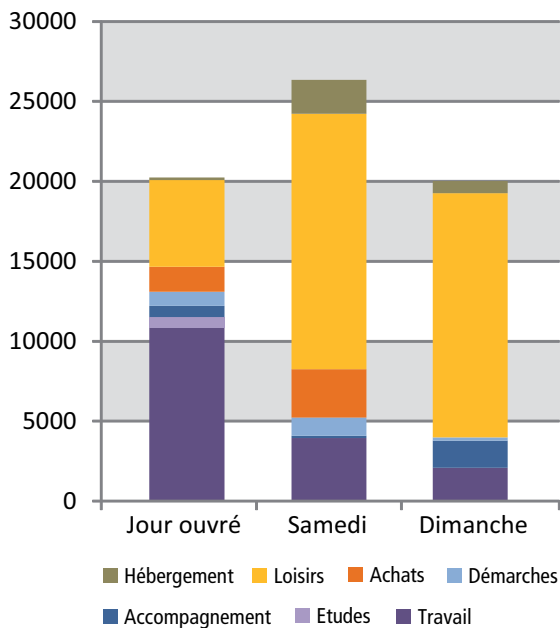
Source : AudéLor - Enquête mobilité 2016



Les déplacements vers l'extérieur plus marqués le weekend

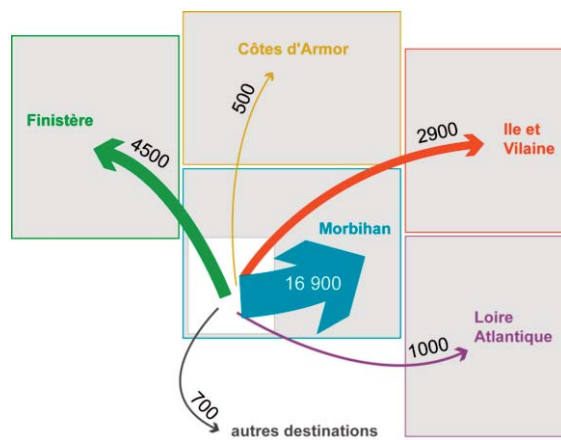
Le samedi est la journée la plus tournée vers l'extérieur en termes de volume avec 26 300 déplacements dits "sortants" soit 3,6 % de l'ensemble des déplacements effectués au cours de cette journée. Avec 20 000 déplacements sortants, le dimanche est la journée la plus connectée avec l'extérieure en termes de part (4,2 %). Les déplacements vers l'extérieur du Pays de Lorient ne représentent que 2,2 % de l'ensemble des déplacements en semaine. Le nombre des déplacements sortants pour le motif loisirs est multiplié par trois le weekend par rapport au reste de la semaine. Le samedi, sur les 15 000 déplacements sortants liés aux loisirs, 9000 sont à destination du Morbihan (hors Pays de Lorient).

Nombre de déplacements dits "sortants"



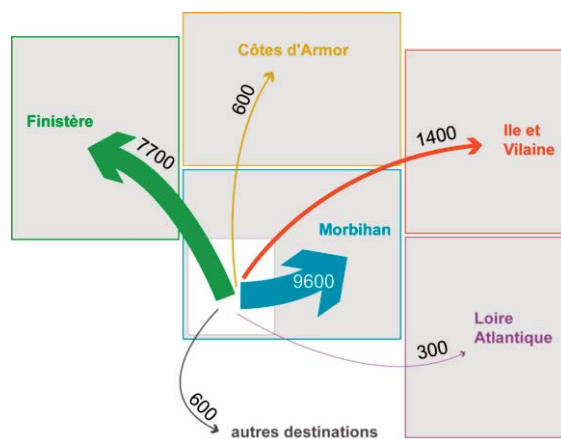
Le samedi, les déplacements hors Pays de Lorient sont fortement concentrés sur le reste du Morbihan. En revanche, le dimanche ils se répartissent davantage entre le Morbihan et le Finistère. À noter que les connexions avec la Loire-Atlantique et les Côtes-d'Armor sont relativement faibles.

Déplacements vers l'extérieur le samedi



Source : AudéLor - Enquête mobilité 2016

Déplacements vers l'extérieur le dimanche



Source : AudéLor - Enquête mobilité 2016

AudÉLOR
DÉVELOPPEUR DE TERRITOIRE

Agence d'Urbanisme,
de Développement Économique
et Technopole du Pays de lorient

12 avenue de la Perrière
56324 Lorient cedex

Tél. : 02 97 12 06 40

contact@audelor.com



LICENCE OUVERTE
OPEN LICENCE

www.audelor.com