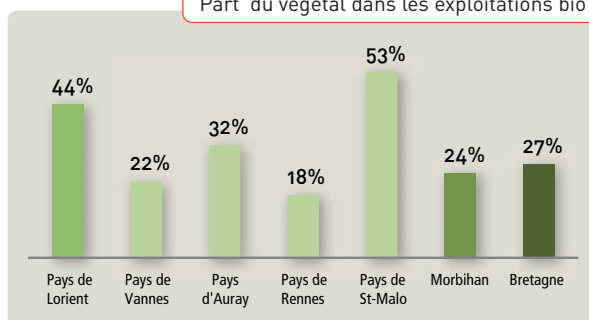




Orientation principale des exploitations (OTEX) en agriculture biologique (en nb exploitations)

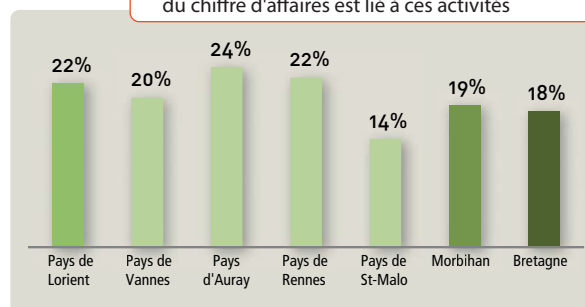
	Ovins, caprins	Maraîchage et horticulture	Autres bovins (lait et viande)	Grandes cultures	Polyculture et poly-élevage	Élevages hors-sol	Bovins lait
Pays de Lorient	8%	23%	2%	21%	8%	15%	17%
Pays de Vannes	12%	16%	17%	6%	10%	4%	32%
Pays d'Auray	16%	24%	12%	8%	4%	8%	24%
Pays de Rennes	8%	8%	5%	10%	16%	8%	45%
Pays de Saint-Malo	4%	31%	6%	22%	12%	4%	18%
Morbihan	9%	13%	10%	12%	11%	12%	31%
Bretagne	7%	10%	9%	16%	15%	14%	26%

Part du végétal dans les exploitations bio



résultats, sauf le pays de Saint-Malo malgré davantage d'exploitations diversifiées.

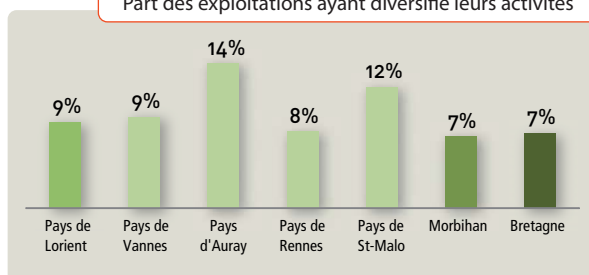
Part des exploitations diversifiées dont 75% du chiffre d'affaires est lié à ces activités



## La diversification

Les exploitations du pays de Lorient sont davantage concernées par la diversification (9%) que sur le département et la région (7%) mais moins que certains pays comme ceux d'Auray (14%) et de Saint-Malo (12%).

Part des exploitations ayant diversifié leurs activités



Sur le territoire les activités de diversification portent surtout sur la transformation (lait + autres produits agricoles) à hauteur de 31%. La diversification vers la transformation concerne 29% des exploitations diversifiées sur le Morbihan, 25% sur la Bretagne, de 28 à 44% sur les autres pays bretons observés, hormis le pays de Saint-Malo avec 14% seulement. L'hébergement est la seconde activité de diversification avec une importance moindre pour le pays de Lorient (22%) que sur la région (27%) et sur les autres pays bretons observés (de 32 à 46% pour les pays de Vannes, Auray et Saint-Malo).

12% de la population active agricole du pays de Lorient travaille dans les exploitations diversifiées. Ainsi c'est même un quart des salariés agricoles qui est employé dans une exploitation qui a diversifié son activité.

Les activités de diversification peuvent représenter une forte source de chiffre d'affaires pour les exploitations. Ainsi 22% d'entre-elles sur le territoire (19% pour le Morbihan et 18% pour la Bretagne) réalisent plus de 75% de leur chiffre d'affaires avec les activités de diversification de l'exploitation. Les autres pays observés affichent les mêmes

Part des filières de diversification

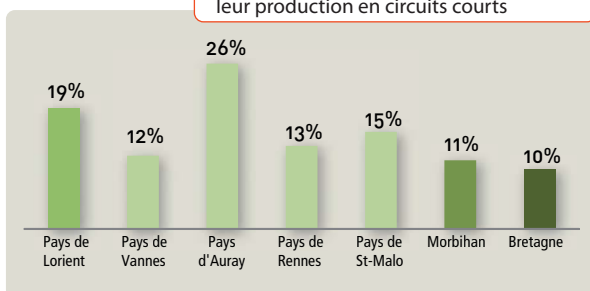
	Pays de Lorient	Pays de Vannes	Pays d'Auray	Pays de Rennes	Pays de St-Malo	Morbihan	Bretagne
Travail à façon agricole	9%	7%	8%	14%	20%	19%	20%
Hébergement	22%	32%	35%	14%	46%	23%	27%
Restauration	Secret stat.	4%	Secret stat.	4%	Secret stat.	4%	3%
Transformation (lait, autres...)	31%	28%	44%	32%	14%	29%	24%
Activités de Loisirs	12%	16%	Secret stat.	15%	9%	12%	9%

Les filières principales de la diversification sont le tourisme agricole, la vente directe et l'élaboration (transformation de produits agricoles), la gestion environnementale, la mise à disposition ou la location de terrains et édifices pour des usages non agricoles (chasse, pêche, tourisme, restauration, etc.). Toutes ces activités n'ont comme point commun que leur caractère non directement et techniquement agricole.

## Les circuits courts

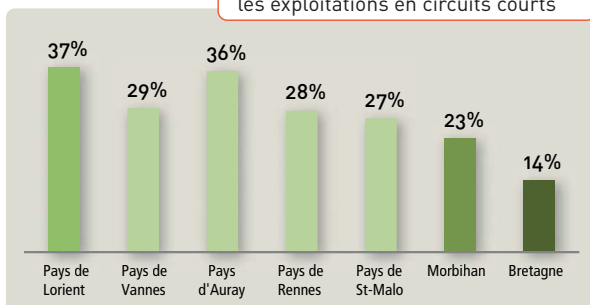
C'est sur les circuits courts que l'agriculture du territoire se démarque le plus avec 19% des exploitations concernées (près de 1 sur 5) contre 11% dans le Morbihan et 10% sur la Bretagne. Seul le pays d'Auray est encore plus fortement spécialisé dans les circuits courts (plus d'une exploitation sur quatre).

Part des exploitations commercialisant leur production en circuits courts



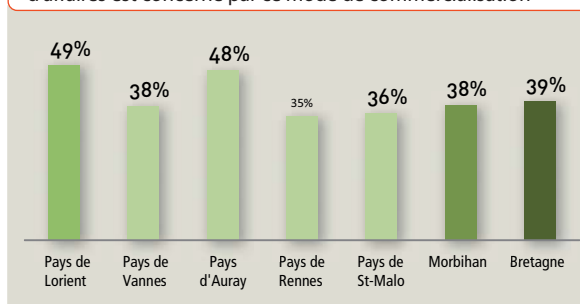
En termes d'emploi, un quart de la population active agricole du pays de Lorient travaille dans une exploitation concernée par les circuits courts et 37% des salariés agricoles travaillent dans une exploitation avec circuits courts. Cette part est plus importante que sur tous les autres territoires observés.

Part des salariés qui travaillent dans les exploitations en circuits courts



Les circuits courts peuvent être le principal mode de commercialisation des exploitations. Ainsi près d'une exploitation sur deux réalise plus de 75% de son chiffre d'affaires via une commercialisation en circuits courts. Cette part est plus importante que sur le Morbihan (38%) et la Bretagne (39%).

Part des exploitations en circuits courts dont 75% du chiffre d'affaires est concerné par ce mode de commercialisation



Le mode de commercialisation est principalement la vente directe (94% dont 69% de vente à la ferme). Un peu plus de la moitié des exploitations en circuits courts passent par un seul mode de commercialisation. La vente indirecte via un commerçant concerne environ 15% des exploitations. Les mêmes proportions sont observées sur les autres territoires étudiés.

### Définition

Les circuits courts, au sens du recensement agricole 2010, concernent les exploitations agricoles qui vendent leurs produits soit en vente directe (du producteur au consommateur), soit via un seul intermédiaire sans condition de distance kilométrique. Il ne s'agit donc pas forcément d'une filière de distribution locale de la production.



## Agriculture biologique et diversification en 2010

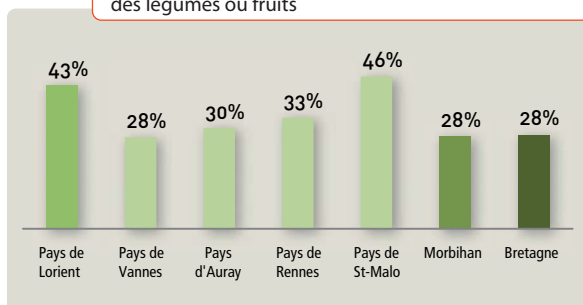
Les produits commercialisés via les circuits courts sont surtout la « viande, charcuterie » et les légumes (plus de 60%) sur tous les territoires observés. Mais les pays de Lorient et de Saint-Malo, se démarquent par une plus forte part des légumes (33% et 43% contre 22% sur le Morbihan et 23% sur la Bretagne) et donc une moindre importance de la viande (31% et 33% contre 42% pour la Bretagne et 46% sur le Morbihan).

Les produits commercialisés via les circuits courts

	Produits laitiers	Oeufs et volailles	Autres (viande, charcuterie...)	Légumes	Miel	Fruits
Pays de Lorient	8%	12%	31%	33%	7%	10%
Pays de Vannes	11%	11%	56%	20%	5%	7%
Pays d'Auray	16%	8%	39%	26%	4%	5%
Pays de Rennes	8%	14%	43%	28%	5%	6%
Pays de Saint-Malo	4%	12%	33%	43%	4%	3%
Morbihan	11%	11%	46%	22%	6%	6%
Bretagne	9%	12%	42%	23%	8%	5%

Le cumul des produits « légumes » et « fruits » proposés en circuits courts représente près de la moitié de la commercialisation pour les pays de Lorient et de Saint-Malo.

Part des exploitations en circuits courts proposant des légumes ou fruits



Quelques chiffres de comparaison pour les pays étudiés

	Population	Superficie (ha)	Hab/ km <sup>2</sup>
Pays de Lorient	214170	85500	250
Pays de Vannes	201650	152300	132
Pays d'Auray	85368	60600	141
Pays de Rennes	455480	114500	398
Pays de Saint-Malo	162130	110700	147